

TỔNG CÔNG TY KHOÁNG SẢN - TKV
CÔNG TY CP GANG THÉP CAO BẰNG

BÁO CÁO TÀI CHÍNH

QUÝ II NĂM 2018

Gồm các biểu:

- | | |
|-----------------------------------|---------------------|
| 1 - Bảng cân đối kế toán | (Mẫu số B01 - DN) |
| 2 - Kết quả hoạt động kinh doanh | (Mẫu số B02 - DN) |
| 3 - Báo cáo lưu chuyển tiền tệ | (Mẫu số B03 - DN) |
| 4 - Thuyết minh báo cáo tài chính | (Mẫu số B04 - DN) |

Nơi nhận báo cáo:

BẢNG CÂN ĐỐI KẾ TOÁN

Tại ngày 30 tháng 6 năm 2018

Đơn vị tính: VND

TÀI SẢN	Mã số	Thuyết minh	Số cuối kỳ	Số đầu năm
A - TÀI SẢN NGẮN HẠN (110+120+130+140+150)	100		640 832 053 516	451 869 198 007
<u>I. Tiền và các khoản tương đương tiền</u>	<u>110</u>	VI.1	8 806 648 572	1 523 828 427
1. Tiền	111		8 806 648 572	1 523 828 427
2. Các khoản tương đương tiền	112			
<u>II. Đầu tư tài chính ngắn hạn</u>	<u>120</u>		0	0
1. Chứng khoán kinh doanh	121	VI.2a		
2. Dự phòng giảm giá chứng khoán kinh doanh(*)	122			
3. Đầu tư nắm giữ đến ngày đáo hạn	123	VI.2b		
<u>III. Các khoản phải thu ngắn hạn</u>	<u>130</u>		4 843 612 786	3 341 934 086
1. Phải thu ngắn hạn của khách hàng	131	VI.3	550 480 723	184 501 672
2. Trả trước cho người bán ngắn hạn	132		674 345 548	919 837 598
3. Phải thu nội bộ ngắn hạn	133			0
4. Phải thu theo tiến độ kế hoạch hợp đồng xây dựng	134		0	0
5. Phải thu về cho vay ngắn hạn	135		0	0
6. Phải thu ngắn hạn khác	136	VI.4	3 618 786 515	2 237 594 816
7. Dự phòng phải thu ngắn hạn khó đòi(*)	137		0	0
8. Tài sản thiếu chờ xử lý	139	VI.5		
<u>IV. Hàng tồn kho</u>	<u>140</u>	VI.7	609 542 061 394	434 222 299 886
1. Hàng tồn kho	141		609 542 061 394	434 222 299 886
2. Dự phòng giảm giá hàng tồn kho (*)	149			
<u>V. Tài sản ngắn hạn khác</u>	<u>150</u>		17 639 730 764	12 781 135 608
1. Chi phí trả trước ngắn hạn	151	VI.13a	12 914 826 261	3 464 528 108
2. Thuế GTGT được khấu trừ	152		4 724 904 503	9 316 607 500
3. Thuế và các khoản khác phải thu Nhà nước	153	VI.17b		
4. Giao dịch mua bán lại trái phiếu Chính phủ	154			
5. Tài sản ngắn hạn khác	155	VI.14a		


B - TÀI SẢN DÀI HẠN	200		1 766 340 764 453	1 843 147 002 131
<u>I. Các khoản phải thu dài hạn</u>	<u>210</u>		13 348 000 000	13 348 000 000
1. Phải thu dài hạn của khách hàng	211	VI.3		
2. Trả trước cho người bán dài hạn	212			
3. Vốn kinh doanh ở đơn vị trực thuộc	213			
4. Phải thu nội bộ dài hạn	214			
5. Phải thu về cho vay dài hạn	215			
6. Phải thu dài hạn khác	216	VI.4b	13 348 000 000	13 348 000 000
7. Dự phòng phải thu dài hạn khó đòi(*)	219			
<u>II. Tài sản cố định</u>	<u>220</u>		1 702 622 965 235	1 760 253 079 368
1. Tài sản cố định hữu hình	221	VI.9	1 702 622 965 235	1 760 253 079 368
- Nguyên giá	222		1 986 653 988 712	1 984 024 782 017
- Giá trị hao mòn lũy kế (*)	223		(284 031 023 477)	(223 771 702 649)
2. Tài sản cố định thuê tài chính	224	VI.11	0	0
- Nguyên giá	225			
- Giá trị hao mòn lũy kế (*)	226			
3. Tài sản cố định vô hình	227	VI.10	0	0
- Nguyên giá	228			
- Giá trị hao mòn lũy kế (*)	229			
<u>III. Bất động sản đầu tư</u>	<u>230</u>	VI.12	0	0
- Nguyên giá	231			
- Giá trị hao mòn lũy kế (*)	232			
<u>IV. Tài sản dở dang dài hạn</u>	<u>240</u>		11 323 602 333	10 811 196 566
1. Chi phí sản xuất, kinh doanh dở dang dài hạn	241	VI.8a		
2. Chi phí xây dựng cơ bản dở dang	242	VI.8b	11 323 602 333	10 811 196 566
<u>V. Đầu tư tài chính dài hạn</u>	<u>250</u>		0	0
1. Đầu tư vào công ty con	251			
2. Đầu tư vào công ty liên kết, liên doanh	252			
3. Đầu tư góp vốn vào đơn vị khác	253			
4. Dự phòng đầu tư tài chính dài hạn (*)	254			
5. Đầu tư nắm giữ đến ngày đáo hạn	255			
<u>VI. Tài sản dài hạn khác</u>	<u>260</u>		39 046 196 885	58 734 726 197
1. Chi phí trả trước dài hạn	261	VI.13b	39 046 196 885	58 734 726 197
2. Tài sản thuê thu nhập hoãn lại	262	VI.24a		
3. Thiết bị, vật tư, phụ tùng thay thế dài hạn	263			
4. Tài sản dài hạn khác	268	VI.14b		
5. Lợi thế thương mại	269			
TỔNG CỘNG TÀI SẢN (270=100+200)	270		2 407 172 817 969	2 295 016 200 138

C - NỢ PHẢI TRẢ	300		2 255 528 817 005	2 156 813 111 929
I. Nợ ngắn hạn	310		963 474 980 914	830 251 004 089
1. Phải trả cho người bán ngắn hạn	311	VI.16a	626 190 238 856	349 672 682 496
2. Người mua trả tiền trước ngắn hạn	312		583 957 850	179 680 150
3. Thuế và các khoản phải nộp Nhà nước	313	VI.17a	7 703 908 800	7 348 470 200
4. Phải trả người lao động	314		7 631 217 574	6 589 831 595
5. Chi phí phải trả ngắn hạn	315	VI.18a	18 124 010 488	16 844 323 605
6. Phải trả nội bộ ngắn hạn	316			
7. Phải trả theo tiến độ kế hoạch hợp đồng xây dựng	317			
8. Doanh thu chưa thực hiện ngắn hạn	318	VI.20a		
9. Phải trả ngắn hạn khác	319	VI.19a	17 558 311 929	52 170 359 258
10. Vay và nợ thuê tài chính ngắn hạn	320	VI.15a	285 683 335 417	397 445 656 785
11. Dự phòng phải trả ngắn hạn	321			
12. Quỹ khen thưởng và phúc lợi	322			
13. Quỹ Bình ổn giá	323			
14. Giao dịch mua bán lại trái phiếu Chính phủ	324			
II. Nợ dài hạn	330		1 292 053 836 091	1 326 562 107 840
1. Phải trả người bán dài hạn	331	VI.16b		
2. Người mua trả tiền trước dài hạn	332			
3. Chi phí phải trả dài hạn	333	VI.18b		
4. Phải trả nội bộ về vốn kinh doanh	334			
5. Phải trả nội bộ dài hạn	335			
6. Doanh thu chưa thực hiện dài hạn	336	VI.20b		
7. Phải trả dài hạn khác	337	VI.19b		
8. Vay và nợ thuê tài chính dài hạn	338	VI.15a,b	1292 053 836 091	1326 562 107 840
9. Trái phiếu chuyển đổi	339			
10. Cổ phiếu ưu đãi	340			
11. Thuế thu nhập hoãn lại phải trả	341	VI.24b		
12. Dự phòng phải trả dài hạn	342			
13. Quỹ phát triển khoa học và công nghệ	343			

D - VỐN CHỦ SỞ HỮU	400		151 644 000 964	138 203 088 209
I. Vốn chủ sở hữu	410		151 644 000 964	138 203 088 209
1. Vốn góp của chủ sở hữu	411	VI.25	430 063 660 000	430 063 660 000
- Cổ phiếu phổ thông có quyền biểu quyết	411a		430 063 660 000	430 063 660 000
- Cổ phiếu ưu đãi	411b			
2. Thặng dư vốn cổ phần	412	VI.25a		
3. Quyền chọn chuyển đổi trái phiếu	413	VI.25a		
4. Vốn khác của chủ sở hữu	414	VI.25a		
5. Cổ phiếu quỹ (*)	415			
6. Chênh lệch đánh giá lại tài sản	416	VI.25a		
7. Chênh lệch tỷ giá hối đoái	417	VI.25a		
8. Quỹ đầu tư phát triển	418	VI.25e		
9. Quỹ hỗ trợ sắp xếp doanh nghiệp	419	VI.25e		
10. Quỹ khác thuộc vốn chủ sở hữu	420	VI.25e		
11. Lợi nhuận sau thuế chưa phân phối	421	VI.25a	- 278 419 659 036	- 291 860 571 791
- LNST chưa phân phối lũy kế đến cuối kỳ trước	421a			
-LNST chưa phân phối lũy kế đến cuối kỳ này	421b		(278 419 659 036)	(291 860 571 791)
12. Nguồn vốn đầu tư XDCB	422			
13. Lợi ích cổ đông không kiểm soát	429			
II. Nguồn kinh phí và quỹ khác	430		0	0
1. Nguồn kinh phí sự nghiệp	432	VI.28		
2. Nguồn KP đã hình thành TSCĐ	433			
TỔNG CỘNG NGUỒN VỐN (440=300+400)	440		2 407 172 817 969	2 295 016 200 138


Cao bằng, ngày 15 tháng 7 năm 2018

LẬP BIỂU



Đàm Thị Thu

KÊ TOÁN TRƯỞNG



Nguyễn Văn Viên

GIÁM ĐỐC



Vương Thanh Giang

BÁO CÁO KẾT QUẢ HOẠT ĐỘNG KINH DOANH

Từ ngày 01/04/2018 Đến ngày 30/06/2018

Chỉ tiêu	Mã số	Thuyết minh	Quý 02 năm 2018		Lũy kế từ đầu năm đến cuối quý này	
			Năm nay	Năm trước	Năm nay	Năm trước
1. Doanh thu bán hàng và cung cấp dịch vụ	01	VI.25	411 274 410 495	514 818 664 290	889 929 870 910	949 570 798 829
2. Các khoản giảm trừ doanh thu	02	VI.26				
3. Doanh thu thuần về bán hàng và cung cấp dịch vụ	10	VI.27	411 274 410 495	514 818 664 290	889 929 870 910	949 570 798 829
4. Giá vốn hàng bán	11	VI.28	364 264 958 155	488 612 504 541	801 090 844 935	896 647 771 025
5. Lợi nhuận gộp về bán hàng và cung cấp dịch vụ	20		47 009 452 340	26 206 159 749	88 839 025 975	52 923 027 804
6. Doanh thu hoạt động tài chính	21	VI.29	212 231 586	1 214 965 491	319 920 300	1 329 684 566
7. Chi phí tài chính	22	VI.30	39 622 177 360	46 807 131 979	66 231 765 863	69 833 414 309
.- Trong đó: Lãi vay phải trả	23		29 886 926 183	44 961 208 736	56 496 514 686	67 123 473 195
8. Chi phí bán hàng	24	VI.33	1 781 507 300	896 865 800	2 636 529 100	1 342 736 568
9. Chi phí quản lý doanh nghiệp	25	VI.33	2 852 773 072	3 349 973 642	6 849 738 557	5 951 729 455
10. Lợi nhuận thuần từ hoạt động kinh doanh	30		2 965 226 194	(23 632 846 181)	13 440 912 755	(22 875 167 962)
11. Thu nhập khác	31				12 727 274	1 818 182
12. Chi phí khác	32			435 000 000	12 727 274	436 818 182
13. Lợi nhuận khác (40=31-32)	40			(435 000 000)		(435 000 000)
14. Tổng lợi nhuận trước thuế (50=30+40)	50		2 965 226 194	(24 067 846 181)	13 440 912 755	(23 310 167 962)
15. Chi phí thuế TNDN hiện hành	51	VI.31				
16. Chi phí thuế TNDN hoãn lại	52	VI.32				
17. Lợi nhuận sau thuế TNDN (60=50-51-52)	60		2 965 226 194	(24 067 846 181)	13 440 912 755	(23 310 167 962)
18. Lãi cơ bản trên cổ phiếu	70					

Cao bằng, ngày 15 tháng 7 năm 2018

LẬP BIỂU

Đàm Thị Thu

KÊ TOÁN TRƯỞNG

Nguyễn Văn Viên



Giám Đốc Vương Thanh Giang

BÁO CÁO LƯU CHUYỂN TIỀN TỆ

(Theo phương pháp gián tiếp)

Cho kỳ tài chính kết thúc ngày 30/6/2018


Đơn vị tính: VNĐ

CHỈ TIÊU	Mã số	Thuyết minh	Năm nay	Năm trước
I. LƯU CHUYỂN TIỀN TỪ HOẠT ĐỘNG SẢN XUẤT KINH DOANH				
1. Lợi nhuận trước thuế	01		13 440 912 755	
2. Điều chỉnh cho các khoản:				
- Khấu hao tài sản cố định và bất động sản đầu tư	02	VII.9	60 259 320 828	
- Các khoản dự phòng	03			
- Lãi, lỗ chênh lệch tỷ giá hối đoái do đánh giá lại các khoản mục tiền tệ có gốc ngoại tệ	04			
- Lãi, lỗ từ hoạt động đầu tư	05			
- Chi phí lãi vay	06		56 496 514 686	
- Các khoản điều chỉnh khác	07			
3. Lợi nhuận từ hoạt động kinh doanh trước thay đổi vốn lưu động	08		130 196 748 269	0
- Tăng, giảm các khoản phải thu	09		3 090 024 297	
- Tăng, giảm hàng tồn kho	10		- 175 319 761 508	
- Tăng, giảm các khoản phải trả (Không kể lãi vay phải trả, thuế thu nhập doanh nghiệp phải nộp)	11		188 489 783 507	
- Tăng, giảm chi phí trả trước	12		10 238 231 159	
- Tăng, giảm chứng khoán kinh doanh	13		0	
- Tiền lãi vay đã trả	14		0	
- Thuế thu nhập doanh nghiệp đã nộp	15		0	
- Tiền thu khác từ hoạt động kinh doanh	16		0	
- Tiền chi khác cho hoạt động kinh doanh	17		- 2 629 206 695	
Lưu chuyển tiền thuần từ hoạt động kinh doanh	20		154 065 819 029	0
II. LƯU CHUYỂN TIỀN TỪ HOẠT ĐỘNG ĐẦU TƯ				
1. Tiền chi để mua sắm và xây dựng TSCĐ và các tài sản dài hạn khác	21		- 512 405 767	
2. Tiền thu từ thanh lý, nhượng bán TSCĐ và các tài sản dài hạn khác	22			
3. Tiền chi cho vay, mua các công cụ nợ của đơn vị khác	23			
4. Tiền thu hồi cho vay, bán lại các công cụ nợ của đơn vị khác	24			
5. Tiền chi đầu tư góp vốn vào đơn vị khác	25			
6. Tiền thu hồi đầu tư góp vốn vào đơn vị khác	26			
7. Tiền thu lãi cho vay, cổ tức và lợi nhuận được chia	27			
Lưu chuyển tiền thuần từ hoạt động đầu tư	30		- 512 405 767	0

III. LƯU CHUYỂN TIỀN TỪ HOẠT ĐỘNG TÀI CHÍNH				
1. Tiền thu từ phát hành cổ phiếu, nhận vốn góp của chủ sở hữu	31			
2. Tiền trả lại vốn góp cho các chủ sở hữu, mua lại cổ phiếu của doanh nghiệp đã phát hành	32			
3. Tiền thu từ đi vay	33	VIII.3	- 146 270 593 117	
4. Tiền trả nợ gốc vay	34	VIII.4		
5. Tiền trả nợ gốc thuê tài chính	35			
6. Cổ tức, lợi nhuận đã trả cho chủ sở hữu	36			
Lưu chuyển tiền thuần từ hoạt động tài chính	40		- 146 270 593 117	0
Lưu chuyển tiền thuần trong kỳ (50 = 20+30+40)	50		7 282 820 145	0
Tiền tồn đầu kỳ	60		1 523 828 427	
Ảnh hưởng của thay đổi tỷ giá hối đoái quy đổi ngoại tệ	61			
Tiền tồn cuối kỳ (70=50+60+61)	70		8 806 648 572	0

Cao bằng, ngày 15 tháng 7 năm 2018

LẬP BIỂU



Đàm Thị Thu

KẾ TOÁN TRƯỞNG



Nguyễn Văn Viên



BẢN THUYẾT MINH BÁO CÁO TÀI CHÍNH Quý II Năm 2018

I. Đặc điểm hoạt động của doanh nghiệp

1. Hình thức sở hữu vốn: Công ty Cổ phần

Vốn điều lệ của Công ty theo Giấy chứng nhận đăng ký doanh nghiệp số: 4800162247 đăng ký lần đầu ngày 18/10/2006 do sở kế hoạch và đầu tư tỉnh Cao bằng cấp, thay đổi lần thứ 7 ngày 01 tháng 9 năm 2016.

2. Lĩnh vực kinh doanh.

Trong năm tài chính 2018, lĩnh vực kinh doanh chủ yếu của Công ty là: Khảo sát, thăm dò, khai thác quặng sắt, tổ chức tuyển luyện chế biến các loại khoáng sản, dịch vụ vận tải giao nhận hàng hóa, chế biến khoáng sản luyện kim.

3. Ngành nghề kinh doanh.

- Khảo sát, thăm dò, khai thác, tuyển luyện, chế biến và kinh doanh các loại khoáng sản.

- Tư vấn thiết kế mỏ, tư vấn đầu tư khai thác, tuyển luyện, chế biến các loại khoáng sản.

- Tư vấn, chuyển giao công nghệ trong lĩnh vực địa chất, khai thác mỏ và luyện kim

- Thiết kế, chế tạo, gia công, sửa chữa, xuất nhập khẩu các loại hàng hóa, vật tư, thiết bị thăm dò, khai thác, chế biến khoáng sản và luyện kim.

- Sản xuất kinh doanh, xuất nhập khẩu các loại gang thép và vật liệu xây dựng.

- Dịch vụ vận tải, giao nhận hàng hóa.

- Sản xuất kinh doanh các ngành nghề khác mà pháp luật không cấm.

4. Chu kỳ sản xuất, kinh doanh thông thường.

5. Đặc điểm hoạt động của doanh nghiệp trong năm tài chính có ảnh hưởng đến Báo cáo tài chính.

6. Cấu trúc doanh nghiệp

- Danh sách các công ty con;

- Danh sách các công ty liên doanh, liên kết;

- Danh sách các đơn vị trực thuộc không có tư cách pháp nhân hạch toán phụ thuộc.

7. Tuyên bố về khả năng so sánh thông tin trên Báo cáo tài chính (có so sánh được hay không, nếu không so sánh được phải nêu rõ lý do như vì chuyển đổi hình thức sở hữu, chia tách, sáp nhập, nêu độ dài về kỳ so sánh...)

II. Kỳ kế toán, đơn vị tiền tệ sử dụng trong kế toán

1. Kỳ kế toán năm (bắt đầu từ ngày 01/01/2018 kết thúc vào ngày 31/12/2018).

2. Đơn vị tiền tệ sử dụng trong kế toán. Trường hợp có sự thay đổi đơn vị tiền tệ trong kế toán so với năm trước, giải trình rõ lý do và ảnh hưởng của sự thay đổi.

Đơn vị tiền tệ sử dụng để ghi sổ kế toán và lập Báo cáo tài chính là Đồng Việt Nam (đ).

III. Chuẩn mực và Chế độ kế toán áp dụng

1. Chế độ kế toán áp dụng; Công ty thực hiện công tác kế toán theo Chế độ kế toán doanh nghiệp ban hành theo Thông tư 200/2014/TT-BTC ngày 22/12/2014 của Bộ Tài chính hướng dẫn sửa đổi, bổ sung chế độ kế toán doanh nghiệp.

2. Tuyên bố về việc tuân thủ Chuẩn mực kế toán và Chế độ kế toán

Công ty đã áp dụng các Chuẩn mực kế toán Việt Nam và các văn bản hướng dẫn Chuẩn mực kế toán Việt Nam. Báo cáo tài chính được lập và trình bày phù hợp với các quy định của Chuẩn mực kế toán Việt Nam và Chế độ kế toán doanh nghiệp được ban hành tại Thông tư 200/2014/TT-BTC ngày 22/12/2014 của Bộ Tài chính.

IV. Các chính sách kế toán áp dụng (trong trường hợp doanh nghiệp hoạt động liên tục)

1. Nguyên tắc chuyển đổi Báo cáo tài chính lập bằng ngoại tệ sang Đồng Việt Nam (Trường hợp đồng tiền ghi sổ kế toán khác với Đồng Việt Nam); Ảnh hưởng (nếu có) do việc chuyển đổi Báo cáo tài chính từ đồng ngoại tệ sang Đồng Việt Nam.

Nguyên tắc và phương pháp chuyển đổi các đồng tiền khác ra đồng Việt Nam: Các nghiệp vụ phát sinh không phải là đồng Việt Nam (ngoại tệ) được chuyển đổi thành đồng Việt Nam theo tỷ giá thực tế tại thời điểm phát sinh. Số dư tiền và các khoản công nợ có gốc ngoại tệ tại thời điểm kết thúc niên độ kế toán được chuyển đổi thành đồng Việt Nam theo tỷ giá mua bán thực tế bình quân liên ngân hàng thương mại do Ngân hàng Nhà nước công bố tại thời điểm kết thúc kỳ kế toán năm.

2. Các loại tỷ giá hối đoái áp dụng trong kế toán.

(tỷ giá chính thức) tỷ giá liên ngân hàng

3. Nguyên tắc xác định lãi suất thực tế (lãi suất hiệu lực) dùng để chiết khấu dòng tiền.

(Căn cứ vào quan hệ cung - cầu, thời hạn cho vay)

4. Nguyên tắc ghi nhận các khoản tiền và các khoản tương đương tiền.

Các khoản tiền và tương đương tiền được ghi nhận trong Báo cáo tài chính gồm: Tiền mặt, tiền gửi thanh toán tại các ngân hàng, các khoản đầu tư ngắn hạn có thời hạn không quá ba tháng, có tính thanh khoản cao, có khả năng chuyển đổi dễ dàng thành các lượng tiền xác định và không có nhiều rủi ro trong chuyển đổi thành tiền, tiền đang chuyển đảm bảo đã được kiểm kê đầy đủ.

5. Nguyên tắc kế toán các khoản đầu tư tài chính

Các khoản đầu tư tài chính ngắn hạn, dài hạn được ghi nhận theo giá gốc.

- a) Chứng khoán kinh doanh;
- b) Các khoản đầu tư nắm giữ đến ngày đáo hạn;
- c) Các khoản cho vay;
- d) Đầu tư vào công ty con; công ty liên doanh, liên kết;
- d) Đầu tư vào công cụ vốn của đơn vị khác;
- e) Các phương pháp kế toán đối với các giao dịch khác liên quan đến đầu tư tài chính.

6. Nguyên tắc kế toán nợ phải thu

Theo dõi chi tiết từng khoản nợ phải thu theo từng đối tượng, thường xuyên tiến hành đối chiếu, kiểm tra, đôn đốc đối chiếu theo định kỳ, không được bù trừ số dư giữa hai bên Nợ, Có với nhau.

7. Nguyên tắc ghi nhận hàng tồn kho:

- Nguyên tắc ghi nhận hàng tồn kho: Phản ánh và ghi chép theo nguyên tắc giá gốc.

- Phương pháp tính giá trị hàng tồn kho: Bình quân gia quyền.

- Phương pháp hạch toán hàng tồn kho: Kê khai thường xuyên.

- Phương pháp lập dự phòng giảm giá hàng tồn kho.

Theo qui định kế toán dự phòng giảm giá hàng tồn kho trong chuẩn mực kế toán "Tồn kho" VAS 02 và trong chế độ kế toán ban hành theo Thông tư 200/2014/TT-BTC ngày 22/12/2014 của Bộ Tài chính cuối kì kế toán năm, khi giá trị thuần có thể thực hiện được của hàng tồn kho nhỏ hơn giá gốc thì phải lập dự phòng giảm giá hàng tồn kho.

8. Nguyên tắc ghi nhận và các khấu hao TSCĐ, TSCĐ thuê tài chính, bất động sản đầu tư:

Tài sản cố định của Công ty được phản ánh theo nguyên giá và giá trị hao mòn lũy kế.

Nguyên tắc ghi nhận TSCĐ: Theo nguyên tắc giá gốc:

Phương pháp khấu hao tài sản cố định: TSCĐ được khấu hao theo phương pháp đường thẳng, tỷ lệ khấu hao phù hợp với Chế độ quản lý, sử dụng và trích khấu hao tài sản cố định ban hành kèm theo Thông tư số 45/2013/TT-BTC ngày

25/4/2013 của Bộ Tài chính về việc ban hành Chế độ quản lý, sử dụng và trích khấu hao tài sản cố định.

9. Nguyên tắc kế toán các hợp đồng hợp tác kinh doanh: Theo thỏa thuận trong hợp đồng.

10. Nguyên tắc kế toán thuế TNDN hoãn lại

Không sử dụng khái niệm chênh lệch vĩnh viễn.

11. Nguyên tắc kế toán chi phí trả trước.

Chi phí trả trước được vốn hóa để phân bổ vào chi phí sản xuất, kinh doanh bao gồm các khoản chi phí: Chi phí sửa chữa lớn TSCĐ; Công cụ, dụng cụ xuất dùng một lần với giá trị lớn và bán thân công cụ, dụng cụ tham gia vào hoạt động kinh doanh trên một năm tài chính phải phân bổ dần vào các đối tượng chịu chi phí trong nhiều kỳ kế toán.

Phương pháp phân bổ chi phí trả trước: Phân bổ theo phương pháp đường thẳng.

12. Nguyên tắc kế toán nợ phải trả.

Theo dõi chi tiết từng khoản nợ phải trả theo từng đối tượng, thường xuyên tiến hành đối chiếu, kiểm tra, đôn đốc đối chiếu theo định kỳ. không bù trừ số dư giữa hai bên Nợ, Có với nhau.

13. Nguyên tắc ghi nhận vay và nợ phải trả thuê tài chính.

Phản ánh giá trị các khoản tiền đi vay và tình hình thanh toán các khoản tiền vay (không phản ánh các khoản vay dưới hình thức phát hành trái phiếu). Tổng số tiền phải trả được tính bằng giá trị hiện tại của khoản thanh toán tiền thuê tối thiểu hoặc giá trị hợp lý của tài sản thuê.

14. Nguyên tắc ghi nhận và vốn hóa các khoản chi phí đi vay.

Chi phí đi vay được ghi nhận vào chi phí sản xuất, kinh doanh trong kỳ khi phát sinh, trừ khi được vốn hóa theo quy định của Chuẩn mực kế toán số 16 - *Chi phí đi vay*.

15. Nguyên tắc ghi nhận chi phí phải trả.

Chi phí phải trả: Ghi nhận các khoản chi phí ước tính cho hoạt động sản xuất kinh doanh trong kỳ nhưng thực tế chưa phát sinh việc chi trả do chưa có số liệu quyết toán chính thức với đơn vị cung cấp hàng hóa, dịch vụ.

16. Nguyên tắc và phương pháp ghi nhận các khoản dự phòng phải trả.

17. Nguyên tắc ghi nhận doanh thu chưa thực hiện.

Nếu Công ty còn có trách nhiệm thực hiện các nghĩa vụ trong tương lai và chưa chắc chắn thu được lợi ích kinh tế không phụ thuộc vào việc đã phát sinh dòng tiền hay chưa.

18. Nguyên tắc ghi nhận trái phiếu chuyển đổi.

19. Nguyên tắc ghi nhận vốn chủ sở hữu:

- Nguyên tắc ghi nhận vốn góp của chủ sở hữu, thặng dư vốn cổ phần, quyền chọn trái phiếu chuyển đổi, vốn khác của chủ sở hữu: Được ghi nhận theo số vốn thực góp của chủ sở hữu.

- Nguyên tắc ghi nhận chênh lệch đánh giá lại tài sản.

- Nguyên tắc ghi nhận chênh lệch tỷ giá. Được ghi nhận theo chênh lệch tỷ giá ngoại tệ phát sinh do thay đổi tỷ giá chuyển đổi tiền tệ khi ghi sổ kế toán, chưa được xử lý tại thời điểm báo cáo.

- Nguyên tắc ghi nhận lợi nhuận chưa phân phối.

Là số lợi nhuận từ hoạt động của doanh nghiệp sau khi trừ chi phí thuế TNDN (nếu có) và các khoản điều chỉnh do áp dụng hồi tố thay đổi chính sách kế toán và điều chỉnh hồi tố sai sót trọng yếu của các năm trước.

Việc tăng giảm vốn điều lệ và phân phối lợi nhuận được thực hiện theo Nghị quyết Đại hội đồng cổ đông thường niên.

20. Nguyên tắc và phương pháp ghi nhận doanh thu:

- Doanh thu bán hàng;

Tuân thủ 5 điều kiện ghi nhận doanh thu quy định tại Chuẩn mực kế toán số 14 - *Doanh thu và thu nhập khác*, doanh thu được xác định theo giá trị hợp lý của các khoản tiền đã thu hoặc sẽ thu được theo nguyên tắc kế toán dồn tích.

- Doanh thu cung cấp dịch vụ; Tuân thủ 4 điều kiện ghi nhận doanh thu tại Chuẩn mực kế toán số 14 - *Doanh thu và thu nhập khác*, doanh thu được ghi nhận khi kết quả của giao dịch đó được xác định theo giá trị hợp lý của các khoản tiền đã thu hoặc sẽ thu được theo nguyên tắc kế toán dồn tích.

- Doanh thu hoạt động tài chính; Tuân thủ 2 điều kiện ghi nhận doanh thu quy định tại Chuẩn mực kế toán số 14 - *Doanh thu và thu nhập khác*, bao gồm lãi tiền gửi ngân hàng được ghi nhận trên cơ sở thông báo về lãi tiền gửi hàng tháng của ngân hàng, cổ tức lợi nhuận được chia, lãi chênh lệch tỷ giá thực hiện, lãi thu được từ hoạt động kinh doanh chứng khoán.

- Doanh thu hợp đồng xây dựng. được ghi nhận khi giá trị xây lắp được xác định một cách đáng tin cậy căn cứ vào biên bản nghiệm thu khối lượng công trình hoàn thành và phiếu giá được xác định giữa chủ đầu tư và Công ty, hoá đơn đã lập và được khách hàng chấp nhận thanh toán.

- Thu nhập khác doanh thu được xác định theo giá trị hợp lý của các khoản tiền đã thu hoặc sẽ thu được theo nguyên tắc kế toán dồn tích.

21. Nguyên tắc kế toán các khoản giảm trừ doanh thu

22. Nguyên tắc kế toán giá vốn hàng bán.

Giá vốn hàng bán được ghi nhận khi trong kỳ kế toán có phát sinh doanh thu bán hàng (hoặc CCDV)

Ghi nhận giá vốn hàng bán phải tuân thủ nguyên tắc phù hợp, nguyên tắc nhất quán (trong việc tính giá vốn hàng bán)

Ghi nhận giá vốn hàng bán là ghi nhận một khoản chi phí hoạt động kinh doanh và do đó liên quan đến thuế TNDN, các CP hợp lý hợp lệ được quy định tại Luật Thuế TNDN

23. Nguyên tắc kế toán chi phí tài chính.

Các khoản chi phí được ghi nhận vào chi phí tài chính bao gồm: Chi phí lãi tiền vay; chênh lệch tỷ giá hối đoái thực hiện cuối năm tài chính các khoản mục tiền tệ có gốc ngoại tệ; các khoản chi phí đầu tư tài chính khác.

Các khoản trên được ghi nhận theo tổng số phát sinh trong kỳ, bù trừ với doanh thu hoạt động tài chính.

24. Nguyên tắc kế toán chi phí bán hàng, chi phí quản lý doanh nghiệp.

Tuân thủ theo nguyên tắc phù hợp và nguyên tắc cơ sở dồn tích. Việc ghi nhận doanh thu và chi phí phải phù hợp với nhau. Khi ghi nhận một khoản doanh thu thì phải ghi nhận một khoản chi phí tương ứng có liên quan đến việc tạo ra doanh thu đó. Chi phí tương ứng với doanh thu gồm chi phí của kỳ tạo ra doanh thu và chi phí của các kỳ trước hoặc chi phí phải trả nhưng liên quan đến doanh thu của kỳ đó. “Mọi nghiệp vụ kinh tế, tài chính của doanh nghiệp liên quan đến tài sản, nợ phải trả, nguồn vốn chủ sở hữu, doanh thu, chi phí phải được ghi sổ kế toán vào thời điểm phát sinh, không căn cứ vào thời điểm thực tế thu hoặc thực tế chi tiền hoặc tương đương tiền. Báo cáo tài chính lập trên cơ sở dồn tích phản ánh tình hình tài chính của doanh nghiệp trong quá khứ, hiện tại và tương lai”. (Chuẩn mực số 01)

25. Nguyên tắc và phương pháp ghi nhận chi phí thuế thu nhập doanh nghiệp hiện hành, chi phí thuế thu nhập doanh nghiệp hoãn lại.

Chi phí thuế thu nhập doanh nghiệp hiện hành được xác định trên cơ sở thu nhập chịu thuế và thuế suất thuế thu nhập doanh nghiệp hiện hành.

Chi phí thuế thu nhập doanh nghiệp hoãn lại được xác định trên cơ sở số chênh lệch tạm thời được khấu trừ, số chênh lệch tạm thời chịu thuế và thuế suất thuế TNDN.

Việc xác định Thuế thu nhập doanh nghiệp của Công ty căn cứ vào các quy định hiện hành về thuế. Tuy nhiên, việc xác định số thuế sau cùng về Thuế thu nhập doanh nghiệp tùy thuộc vào kết quả kiểm tra của cơ quan thuế có thẩm quyền.

26. Các nguyên tắc và phương pháp kế toán khác.

Thuế GTGT: Công ty thực hiện hạch toán và kê khai thuế GTGT theo phương pháp khấu trừ.

THUYẾT MINH BÁO CÁO TÀI CHÍNH

Cho kỳ tài chính kết thúc ngày 30/6/2018

Chỉ tiêu	Cuối kỳ	Đầu năm				
01. Tiền	8 806 648 572	1 523 828 427				
- Tiền mặt	47 232 023	262 477 892				
- Tiền gửi Ngân hàng không kỳ hạn	8 759 416 549	1 261 350 535				
- Tiền đang chuyển						
	Cuối kỳ			Đầu năm		
	Giá gốc	Giá trị hợp lý	Dự phòng	Giá gốc	Giá trị hợp lý	Dự phòng
02. Các khoản đầu tư tài chính	0	0	0	0	0	0
<i>a/ Chứng khoán kinh doanh</i>	0	0	0	0	0	0
(Phù hợp với Biểu 02A-TM)						
	Cuối kỳ			Đầu năm		
	Giá gốc	Giá trị ghi sổ	Giá gốc	Giá trị ghi sổ		
<i>b/ Đầu tư nắm giữ đến ngày đáo hạn</i>	0	0	0	0		
<i>b1/ Ngắn hạn</i>	0	0	0	0		
- Tiền gửi có kỳ hạn						
- Trái phiếu						
- Các khoản đầu tư khác						
<i>b2/ Dài hạn</i>	0	0	0	0		
- Tiền gửi có kỳ hạn						
- Trái phiếu						
- Các khoản đầu tư khác						
	Cuối kỳ			Đầu năm		
	Giá gốc	Giá trị hợp lý	Dự phòng	Giá gốc	Giá trị hợp lý	Dự phòng
<i>c/ Đầu tư góp vốn vào đơn vị khác</i>	0	0	0			
(Phù hợp với Biểu 02C-TM và PB01-TKV)						
	Cuối kỳ			Đầu năm		
	Giá gốc	Giá trị hợp lý	Dự phòng	Giá gốc	Giá trị hợp lý	Dự phòng
03. Phải thu của khách hàng	550 480 723	550 480 723	0	184 501 672		
(Phù hợp với Biểu 03A-TM)						
	Cuối kỳ			Đầu năm		
	Giá trị	Dự phòng	Giá trị	Dự phòng		
04. Phải thu khác						
(Phù hợp với Biểu 04-TM)						
	Cuối kỳ			Đầu năm		
	Số lượng	Giá trị	Số lượng	Giá trị		
05. Tài sản thiếu chờ xử lý	0	0	0	0		
<i>a/ Tiền</i>						
<i>b/ Hàng tồn kho</i>						
<i>c/ TSCĐ</i>						
<i>d/ Tài sản khác</i>						
	Cuối kỳ			Đầu năm		
	Giá gốc	Giá trị có khả năng thu hồi	Giá gốc	Giá trị có khả năng thu hồi		
06. Nợ xấu	0	0	0	0		
(Phù hợp với Biểu 06-TM)						
	Cuối kỳ			Đầu năm		

	Giá gốc	Dự phòng	Giá gốc	Dự phòng		
07. Hàng tồn kho	609 542 061 394	0	434 222 299 886	0		
- Hàng đang đi trên đường						
- Nguyên liệu, vật liệu	232.899.133.309		263 534 603 960			
- Công cụ, dụng cụ	3.128.408.594		1 392 660 413			
- Chi phí SX, KD dở dang	178.684.958.493		151 978 730 528			
- Thành phẩm	194 829 560 998		17 316 304 985			
- Hàng hóa						
- Hàng gửi đi bán						
- Hàng hóa kho bảo thuế						
<i>Trong đó</i>						
- Giá trị hàng tồn kho ứ đọng, kém, mất phẩm chất không có khả năng tiêu thụ tại thời điểm cuối kỳ						
- Giá trị hàng tồn kho dùng để thế chấp, cầm cố-bảo đảm các khoản nợ phải trả tại thời điểm cuối kỳ.						
	Cuối kỳ		Đầu năm			
	Giá gốc	Giá trị có thể thu hồi	Giá gốc	Giá trị có thể thu hồi		
08. Tài sản dở dang dài hạn	11 323 602 333	10 811 196 566	0	0		
<i>a/ Chi phí sản xuất kinh doanh dở dang dài hạn</i>						
	Cuối kỳ	Đầu năm				
<i>b/ Xây dựng cơ bản dở dang</i>	11 323 602 333	10 811 196 566				
(Phù hợp với Biểu 08-TM)						
	Cuối kỳ	Đầu năm				
09. Tăng, giảm tài sản cố định hữu hình	1 702 622 965 235	1 760 253 079 368				
(Phù hợp với Biểu 09-TM)						
	Cuối kỳ	Đầu năm				
10. Tăng, giảm tài sản cố định vô hình	0	0				
(Phù hợp với Biểu 10-TM)						
	Cuối kỳ	Đầu năm				
11. Tăng, giảm tài sản cố định thuê tài chính	0	0				
(Phù hợp với Biểu 11-TM)						
	Cuối kỳ	Đầu năm				
12. Tăng, giảm bất động sản đầu tư	0	0				
(Phù hợp với Biểu 12-TM)						
	Cuối kỳ	Đầu năm				
13. Chi phí trả trước	51 961 023 146	62 199 254 305				
(Phù hợp với Biểu 13-TM)						
	Cuối kỳ	Đầu năm				
14. Tài sản khác	0	0				
<i>a/ Ngân hạn</i>						
<i>b/ Dài hạn</i>						
	Cuối kỳ		Trong kỳ		Đầu năm	
	Giá trị	Số có khả năng trả nợ	Tăng	Giảm	Giá trị	Số có khả năng trả nợ
15. Vay và nợ thuê tài chính	1 577 737 171 508	0	253 036 396 104	399 306 989 221	1 724 007 764 625	0
<i>a/ Vay ngắn hạn</i>	285 683 335 417		244 247 817 370	356 010 138 738	397 445 656 785	
<i>b/ Vay dài hạn</i>	1 292 053 836 091	0	8 788 578 734	43 296 850 483	1 326 562 107 840	0
- Nợ dài hạn đến hạn trả dưới 1 năm						
- Kỳ hạn từ 1-3 năm						

- Kỳ hạn từ 3-5 năm						
- Kỳ hạn từ 5-10 năm						
- Kỳ hạn trên 10 năm	1 292 058 350 091	0	8 788 578 734	43 292 336 483	1 326 562 107 840	
Thời hạn	Năm nay			Năm trước		
	Tổng khoản thanh toán tiền thuê tài	Trả tiền lãi thuê	Trả nợ gốc	Tổng khoản thanh toán tiền	Trả tiền lãi thuê	Trả nợ gốc
c/ Các khoản nợ thuê tài chính đã thanh toán	0	0	0	0	0	0
- Từ 1 năm trở xuống						
- Trên 1 năm đến 5 năm						
- Trên 5 năm						
	Cuối kỳ		Đầu năm			
	Gốc	Lãi	Gốc	Lãi		
d/ Số vay và nợ thuê tài chính quá hạn chưa thanh toán	0	0	0	0		
- Vay						
- Nợ thuê tài chính						
	Cuối kỳ		Đầu năm			
	Giá trị	Số có khả năng trả nợ	Giá trị	Số có khả năng trả nợ		
16. Phải trả người bán (Phù hợp với Biểu 03A-TM)	626 190 238 856		349 672 682 496			
	Cuối kỳ		Đầu năm			
	Giá trị	Lãi suất	Kỳ hạn	Giá trị	Lãi suất	Kỳ hạn
17. Trái phiếu phát hành (Phù hợp với Biểu 17-TM)	0			0		
	Cuối kỳ		Đầu năm			
	Giá trị	Lãi suất	Kỳ hạn	Giá trị	Lãi suất	Kỳ hạn
18. Cổ phiếu ưu đãi phân loại là nợ phải trả - Mệnh giá - Giá trị đã mua lại trong kỳ						
	Cuối kỳ	Đầu năm				
19. Thuế và các khoản phải nộp Nhà nước (Phù hợp với Biểu 19-TM)	7 974 212 960	7 348 470 200				
	Cuối kỳ		Đầu năm			
	Giá trị	Số có khả năng trả nợ	Giá trị	Số có khả năng trả nợ		
20. Chi phí phải trả - Trích trước chi phí tiền lương trong thời gian nghỉ phép - Trích trước chi phí trong thời gian ngừng việc - Chi phí trích trước tạm tính giá vốn - Lãi vay - Các khoản trích trước khác	18 124 010 488	0	16 844 323 605	0		
+ Chi phí phải trả nhà thầu phụ						
+ Chi phí phải trả các công trình XDCCB						
+ Chi phí vận chuyển						
+ Chi phí phải trả tiền điện						
+ Tiền cấp quyền khai thác						
+ Phí sử dụng tài liệu địa chất						
+ Các khoản phải trả khác chưa đủ hồ sơ	18 124 010 488		16 844 323 605			

	Cuối kỳ		Đầu năm	
	Giá trị	Số có khả năng trả nợ	Giá trị	Số có khả năng trả nợ
21. Phải trả khác	17 558 311 929	0	52 170 359 258	0
<i>a/ Ngắn hạn</i>	17 558 311 929	0	52 170 359 258	0
- Tài sản thừa chờ giải quyết				
- Kinh phí công đoàn	310 317 407		500 959 770	
- Bảo hiểm xã hội	1.443.427.569			
- Bảo hiểm y tế	255 506 388			
- Bảo hiểm thất nghiệp	113 126 914			
- Phải trả về cổ phần hóa				
- Nhận ký quỹ, ký cược ngắn hạn				
- Cổ tức, lợi nhuận phải trả				
- Các khoản phải trả, phải nộp khác	15 435 933 651		51 669 399 488	
<i>b/ Dài hạn</i>	0	0	0	0
- Nhận ký quỹ, ký cược dài hạn				
- Các khoản phải trả, phải nộp khác				
<i>c/ Số nợ quá hạn chưa thanh toán</i>	0	0	0	0
	Cuối kỳ	Đầu năm		
22. Doanh thu chưa thực hiện	0	0		
<i>a/ Ngắn hạn</i>	0	0		
- Doanh thu nhận trước				
- Doanh thu từ chương trình khách hàng truyền thống				
- Các khoản doanh thu chưa thực hiện khác				
<i>b/ Dài hạn</i>	0	0		
- Doanh thu nhận trước				
- Doanh thu từ chương trình khách hàng truyền thống				
- Các khoản doanh thu chưa thực hiện khác				
<i>c/ Khả năng không thực hiện hợp đồng với khách hàng</i>				
	Cuối kỳ	Đầu năm		
23. Dự phòng phải trả	0	0		
<i>a/ Ngắn hạn</i>	0	0		
- Dự phòng bảo hành sản phẩm hàng hóa				
- Dự phòng bảo hành công trình xây dựng				
- Dự phòng tái cơ cấu				
- Dự phòng phải trả khác	0	0		
+ Chi phí sửa chữa TSCĐ định kỳ				
+ Mết lò không đạt hệ số kế hoạch				
+ Đát bóc không đạt hệ số kế hoạch				
+ Cung độ vận tải không đạt kế hoạch				
+ Khác				
<i>b/ Dài hạn</i>	0	0		
- Dự phòng bảo hành sản phẩm hàng hóa				
- Dự phòng bảo hành công trình xây dựng				
- Dự phòng tái cơ cấu				
- Dự phòng phải trả khác				
	Cuối kỳ	Đầu năm		

24. Tài sản thuế thu nhập hoãn lại và thuế thu nhập hoãn lại phải trả					
<i>a/ Tài sản thuế thu nhập hoãn lại:</i>	0	0			
- Thuế suất thuế TNDN sử dụng để xác định giá trị tài sản thuế thu nhập hoãn lại	0	0			
- Tài sản thuế thu nhập hoãn lại liên quan đến khoản chênh lệch tạm thời được khấu trừ	0	0			
<i>b/ Thuế thu nhập hoãn lại phải trả</i>	0	0			
- Thuế suất thuế TNDN sử dụng để xác định giá trị thuế thu nhập hoãn lại phải trả	0	0			
- Thuế thu nhập hoãn lại phải trả phát sinh từ các khoản chênh lệch tạm thời chịu thuế	0	0			
- Số bù trừ với tài sản thuế thu nhập hoãn lại	0	0			
	Cuối kỳ	Đầu năm			
25. Vốn chủ sở hữu	151 644 000 964	138 203 088 209			
<i>(Phù hợp với Biểu B09A)</i>					
	Cuối kỳ	Đầu năm			
26. Chênh lệch đánh giá lại tài sản	0	0			
<i>(Phù hợp với Biểu B09A)</i>					
27. Chênh lệch tỷ giá	0	0			
- Do chuyển đổi BCTC lập bằng ngoại tệ sang VND					
- Do mua bán, trao đổi, thanh toán trong kỳ					
- Do đánh giá lại các khoản mục tiền tệ có gốc ngoại tệ					
	Cuối kỳ	Được cấp	Đã chi	Đầu năm	
28. Nguồn kinh phí					
	Cuối kỳ	Đầu năm			
29. Khoản mục ngoài bảng					
<i>a/ Tài sản thuế ngoài: Tổng số tiền thuế tối thiểu trong tương lai của hợp đồng thuê hoạt động tài sản không hủy ngang theo các thời hạn</i>	0	0			
- Từ 1 năm trở xuống;	0	0			
- Trên 1 năm đến 5 năm;	0	0			
- Trên 5 năm;	0	0			
<i>b/ Tài sản nhận giữ hộ</i>	0	0			
- Vật tư hàng hoá nhận giữ hộ, gia công, nhận ủy thác	0	0			
- Hàng hoá nhận bán hộ, nhận ký gửi, nhận cầm cố, thế chấp	0	0			
<i>c/ Ngoại tệ các loại</i>					
- USD	0	0			
<i>d/ Kim khí quý, đá quý</i>	0	0			
<i>đ/ Nợ khó đòi đã xử lý</i>	0	0			
<i>e/ Các thông tin khác</i>	0	0			

LẬP BIỂU



Đàm Thị Thư

KẾ TOÁN TRƯỞNG



Nguyễn Văn Viên



Cao Bằng, ngày 15 tháng 7 năm 2018

GIÁM ĐỐC



Wương Thanh Giang